

問1. あなたの性別は

	配布数	回答数	構成比	男女別回収率
男性	172	81	44%	47%
女性	178	101	55%	57%
無回答	0	1	1%	
回答計	350	183	100%	52%

女性の回収率が高くなっています。  
前回と同様の結果でした。

問2. あなたの年齢は

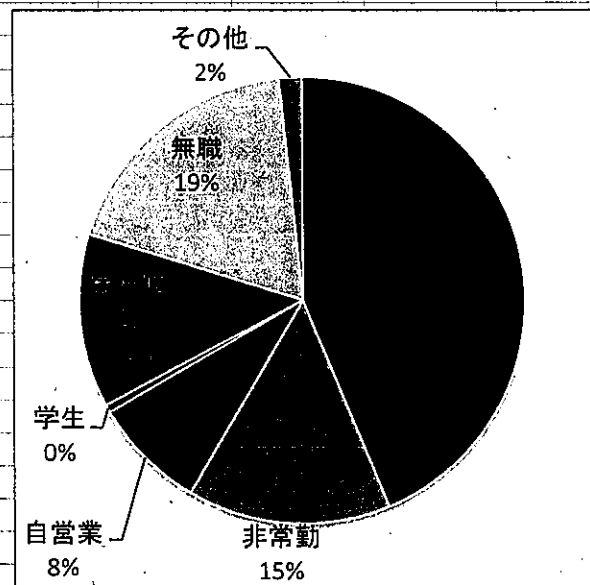
	回答数	配布数	構成比	年齢別回収率
20歳代	12	55	7%	22%
30歳代	19	57	10%	33%
40歳代	30	58	16%	52%
50歳代	33	60	18%	55%
60歳代	43	60	24%	72%
70歳以上	46	60	25%	77%
回答計	183	350	100%	52%

年代別回収率は、40歳代以上で半数を超えています。20歳代、30歳代では半数以下です。  
60歳代、70歳代以上では、7割を超えています。

問3. あなたの職業は

	人数(人)	割合(%)
常勤	80	44
非常勤	27	15
自営業	15	8
学生	1	0
家事専業	23	12
無職	34	19
その他	3	2
回答計	183	100

常勤の方が半数を占めています。  
無職の方も2割ほどとなっております。



問4. あなたは、この1年間にどのような学習をしましたか(複数回答)

多種多様な学習をしていることがうかがえます。  
最も学習した内容は、「職業上必要な知識・技能に関するもの」、次に「趣味や芸術に関するもの」が続いています。  
20歳代は、「職業上必要な知識・技能に関するもの」を学習したことがうかがえます。年齢が上がるにつれ、「趣味や芸術に関するもの」「健康に関するもの」を学習した傾向があります。  
全般的に「スポーツに関するもの」への学習はどの年代でも平均して高いです。  
働き盛りの年代は、仕事と密接に関係している様子がうかがえます。  
また、「ボランティア活動に必要な知識・技能に関するもの」を学習している割合は、年代を問わず低いことがわかります。

問5. あなたは、どのような方法や形態で学習を行っていますか(複数回答)

さまざまな学習方法を選んで、学習している様子がうかがえます。  
特にどの年代でも「ひとりで学ぶ」学習活動が高い割合を示しています。  
20歳代～50歳代は、「職場内の研修や教育によって」の学習割合が高く、「新聞・雑誌・本やテレビ・ラジオによって」学習する回答は年代が上がるにつれ、割合が高く、70歳代では4割もの人が利用しています。

問6. あなたは、生涯学習に関する情報をどこから得ていますか(複数回答)

20歳代～60歳代では、「インターネット」を情報を得る手段としている割合が高いです。  
年齢が上がるにつれ、「県や町の広報誌」や「町の配布文書」により、情報を得ている割合が高くなっています。

問7. あなたがよく利用している町の施設はどこですか(複数回答)

どの年代でも、「中央公民館」、「町民体育館・多目的運動場」の利用が多いです。  
若い世代では、「小・中・高校の施設」を利用している割合が高く、年齢が上がるにつれ、「保健福祉総合センターふれあいの里」と「農村環境改善センター」を利用している割合が高くなっています。  
世代により、利用しやすい施設に違いがあります。

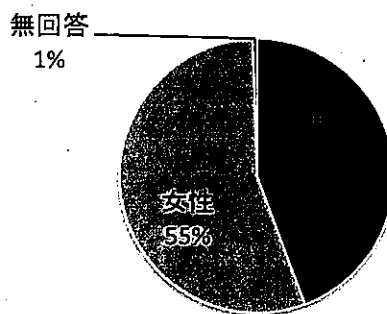


問1. あなたの性別は

	人数(人)	割合(%)
男性	81	44
女性	101	55
無回答	1	1
回答計	183	100

女性の回収率が高くなっています。

問1 性別

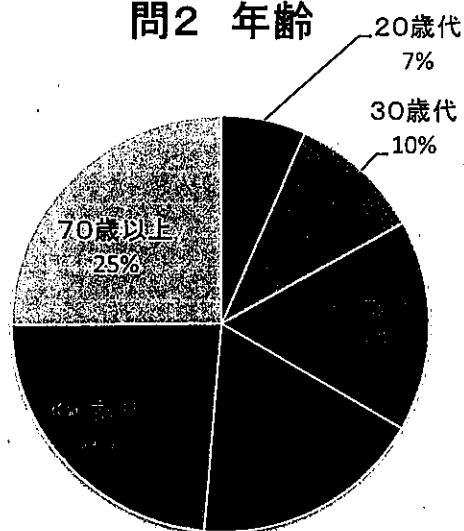


問2. あなたの年齢は

	人数(人)	割合(%)
20歳代	12	7
30歳代	19	10
40歳代	30	16
50歳代	33	18
60歳代	43	24
70歳以上	46	25
回答計	183	100

年代別回収率は、40歳代以上で半数を超えています。20歳代、30歳代では半数以下です。  
年代が上がるごとに回収率も高く、70歳代以上が最も多くなっています。

問2 年齢

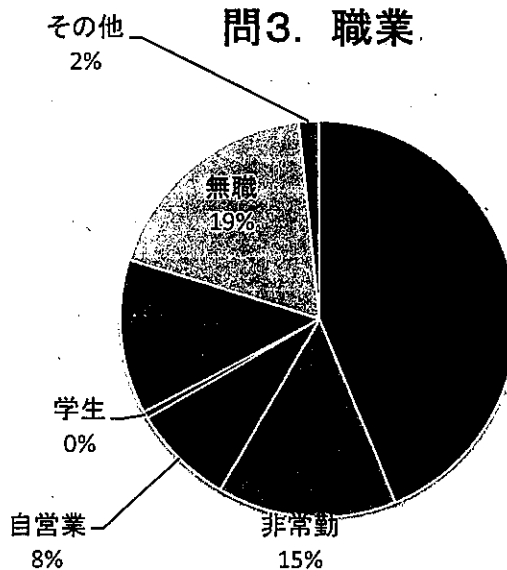


問3. あなたの職業は

	人数(人)	割合(%)
常勤	80	44
非常勤	27	15
自営業	15	8
学生	1	0
家事専業	23	12
無職	34	19
その他	3	2
回答計	183	100

常勤の方が半数を占めています。

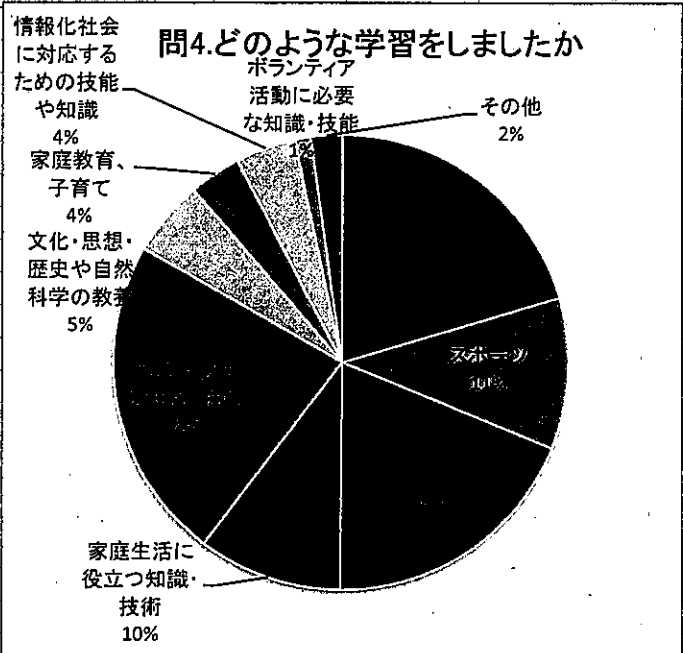
問3. 職業



問4. あなたは、この1年間にどのような学習をしましたか(複数回答)

	人数(人)	割合(%)
趣味や芸術	72	21
スポーツ	38	11
健康	67	19
家庭生活に役立つ知識・技術	36	10
職業上必要な知識・技能	81	23
文化・思想・歴史や自然科学の教養	19	5
家庭教育、子育て	13	4
情報化社会に対応するための技能や知識	15	4
ボランティア活動に必要な知識・技能	4	1
その他	8	2
回答計	353	100

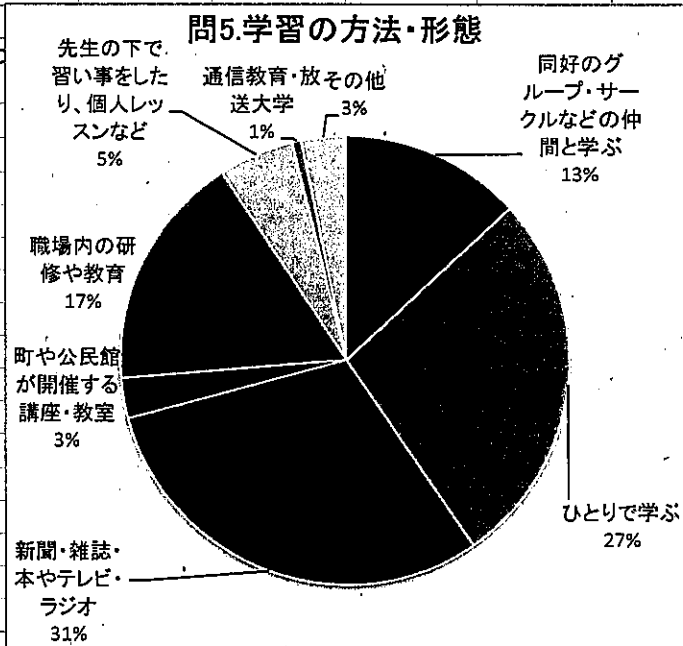
多種多様な学習をしていることがうかがえます。職業上必要な知識・技能に関するものは回答が多くなっています。



問5. あなたは、どのような方法や形態で学習を行いますか(複数回答)

	人数(人)	割合(%)
同好のグループ・サークルなどの仲間と学ぶ	41	13
ひとりで学ぶ	85	27
新聞・雑誌・本やテレビ・ラジオ	95	31
町や公民館が開催する講座・教室	9	3
職場内の研修や教育	53	17
先生の下で習い事をしたり、個人レッスンなど	17	5
通信教育・放送大学	2	1
その他	10	3
回答計	312	100

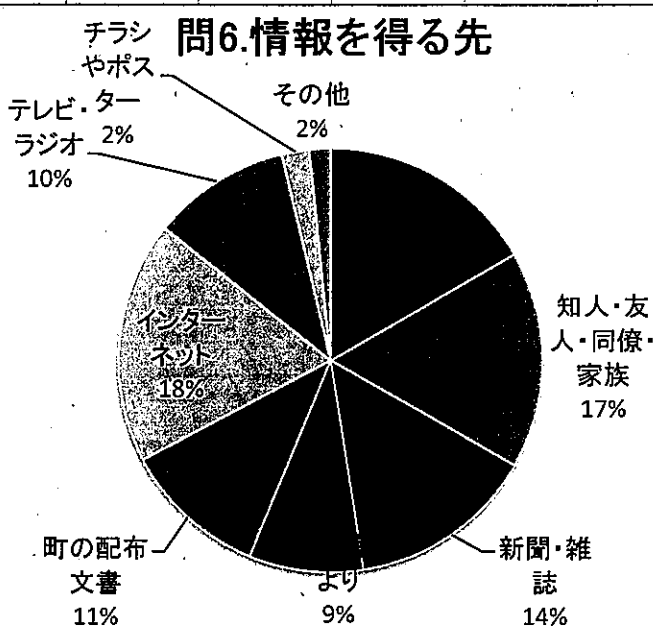
さまざまな学習方法を選んで学習している様子がうかがえます。ひとりで学ぶ回答が多い特徴があります。このことにより、公民館が開催する講座や教室の回答が低くなっています。



問6. あなたは、生涯学習に関する情報をどこから得ていますか(複数回答)

	人数(人)	割合(%)
県や町の広報誌	71	17
知人・友人・同僚・家族	71	17
新聞・雑誌	61	14
公民館だより	37	9
町の配布文書	47	11
インターネット	79	18
テレビ・ラジオ	45	10
チラシやポスター	9	2
その他	7	2
回答計	427	100

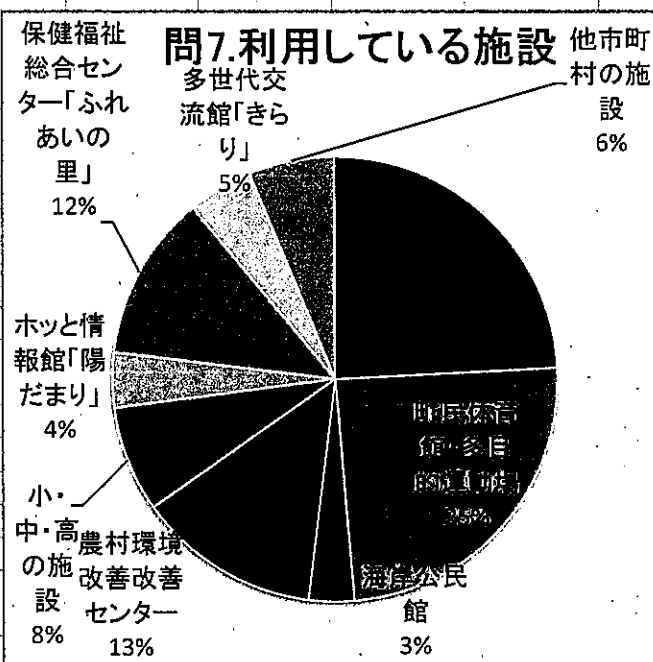
インターネットを利用した学習の回答が多いです。公民館に限らず、自宅での学習割合が増加している要因と思われます。



問7. あなたがよく利用している施設はどこですか(複数回答)

	人数(人)	割合(%)
中央公民館	66	24
町民体育館・多目的運動場	67	25
海岸公民館	9	3
農村環境改善改善センター	36	13
小・中・高の施設	21	8
ホッと情報館「陽だまり」	11	4
保健福祉総合センター「ふれあいの里」	33	12
多世代交流館「きらり」	13	5
他市町村の施設	17	6
回答計	273	100

中央公民館及び町民体育館・多目的運動場の利用が多いです。



問8. あなたは、今後どのような学習をしたいと思いますか(複数回答)

	人数(人)	割合(%)
趣味や芸術	82	18
スポーツ	34	8
健康	101	22
家庭生活に役立つ知識・技術	73	16
職業上必要な知識・技能	55	12
文化・思想・歴史や自然科学の教養	32	7
家庭教育、子育て	19	4
情報化社会に対応するための技能や知識	40	9
ボランティア活動に必要な知識・技能	12	3
その他	6	1
回答計	454	100

健康に関するものの人気が高く、次いで趣味や芸術に関するものとなっています。家庭教育・子育て、ボランティア活動に関する知識・技能は、人気が低くなっています。

問9. あなたは、学習したことをどのように役立てたいと思いますか(複数回答)

	人数(人)	割合(%)
自分や家族の教養・生活の向上	142	34
地域への貢献	53	13
仕事や就職	78	19
各種講座・教室への参加や企画活動	15	4
地域づくりやまちづくりに関する活動	24	6
町民や子どもたちの学習指導や手伝い	21	5
社会福祉活動	19	4
資格取得	36	9
役立てるつもりはない	20	5
その他	3	1
回答計	411	100

自分や家族の教養・生活の向上のための回答が多いです。仕事や就職及び地域への貢献の回答も多いです。

問10. 生涯学習人材バンクについて

	人数(人)	割合(%)
利用したいと思う	30	19
仲間がいれば利用したいと思う	36	23
当分の間、様子を見たいと思う	88	56
その他	4	2
回答計	158	100

新しい事業ですが、利用したいと思うと仲間がいれば利用したいと思うの回答を併せると4割を超えています。

